

# PORCENTAJE MENSUAL DE ALMACENAMIENTO DE DATOS DUROS


FECHA ACTUAL: FEBRERO 2021

AREA	GB REALES	GB PLANEADOS	PORCENTAJE DE DIGITALIZACION	GB REALES HASTA LA FECHA	PLANEADOS HASTA LA FECHA	VARIACION HASTA LA FECHA	Hasta a fecha
<b>Cantidad de Gigabytes</b>	<b>1024</b>			<b>15366</b>			
<b>Noticias</b>	135	10	10.00%	174	44	0	83
<b>Radio</b>	145	15	10.00%	168	172	0	63
<b>Television</b>	990	1024	10.00%	11882	11930.5	0.00%	76

PREVISION  
GIGABYTES

PROX MES  
16390

## HISTORIAL DE CONSUMO DE DATOS



*Quetz*



GOBIERNO DEL ESTADO DE P.P  
SISTEMA ESTATAL DE TELECOM

*[Signature]*


# PORCENTAJE MENSUAL DE ALMACENAMIENTO DE DATOS DUROS

FECHA ACTUAL: Mayo 2021

AREA	GB REALES	GB PLANEADAS	PORCENTAJE DE DIGITALIZACION	GB REALES HASTA LA FECHA	PLANEADAS HASTA LA FECHA	VARIACION HASTA LA FECHA	Hasta fecha
Cantidad de Gigabytes	1024			16390			
Noticias	13.8	10	10.00%	172	45	0	8.50%
Radio	14.2	15	10.00%	179	171	0	6.00%
Television	995	1024	10.00%	11880	11928.5	0.00%	76.20%

PREVISION  
GIGABYTES 17414  
FRENTE A LOS MESES

## HISTORIAL DE CONSUMO DE DATOS



Gobierno del Estado de Puebla  
Sistema Estatal de Telecomunicaciones


# PORCENTAJE MENSUAL DE ALMACENAMIENTO DE DATOS DUROS

FECHA ACTUAL: Junio 2021

AREA	GB REALES	GB PLANEADAS	PORCENTAJE DE DIGITALIZACION	GB REALES HASTA LA FECHA	PLANEADAS HASTA LA FECHA	VARIACION HASTA LA FECHA	HISTORIAL (Junio 21)
Cantidad de Gigabytes	1024			17414			
Noticias	14.2	10	10.00%	170	44	0	8.50%
Radio	13.9	15	10.00%	180	172	0	6.00%
Television	994	1024	10.00%	11680	11926.5	0.00%	76.20%

PREVISION	PROX. MES
GIGABYTES	18436

## HISTORIAL DE CONSUMO DE DATOS



GOBIERNO DEL ESTADO DE PUERTO RICO  
SISTEMA ESTATAL DE TELECOMUNICACIONES

*[Handwritten signature]*